



## ESTADO ANALITICO DEL ACTIVO

MUNICIPIO: CHAPA DE MOTA, 033

DEL 1 AL 30 DE SEPTIEMBRE DE 2019

CONCEPTO	SALDO INICIAL	CARGOS DEL PERIODO	ABONOS DEL PERIODO	SALDO FINAL	VARIACION DEL PERIODO
<b>ACTIVO</b>	99.811,277.32	159,246,483.41	166,818,634.50	92,239,126.23	( 7,572,151.09)
<b>ACTIVO CIRCULANTE</b>	41.554,859.20	153,052,074.04	160,956,956.37	33,649,976.87	( 7,904,882.33)
<b>Efectivo y Equivalentes</b>	9,296,212.05	111,312,607.03	117,321,572.87	3,287,246.21	( 6,008,965.84)
Efectivo	18,136.89	32,210,994.94	32,223,086.30	6,045.53	( 12,091.36)
Bancos/Tesorería	9,278,075.16	79,101,612.09	85,098,486.57	3,281,200.68	( 5,996,874.48)
<b>Derechos a recibir efectivo o equivalentes</b>	29,687,567.63	40,190,881.81	42,903,393.78	26,975,055.66	( 2,712,511.97)
Inversiones financieras de corto plazo	29,568,285.27	40,106,021.30	42,899,301.59	26,775,004.98	( 2,793,280.29)
Deudores Diversos por cobrar a Corto Plazo	119,282.36	84,860.51	4,092.19	200,050.68	80,768.32
<b>Derechos a recibir bienes o servicios</b>	2,571,079.52	1,548,585.20	731,989.72	3,387,675.00	816,595.48
Anticipo a proveedores por prestación de servicios a Corto Plazo	282,869.01	252,017.19	161,800.00	373,086.20	90,217.19
Anticipo a proveedores por adquisición de bienes inmuebles y muebles a Corto Plazo	1,156.93	0.00	0.00	1,156.93	0.00
Anticipo a Contratistas por Obras Publicas a Corto Plazo	2,287,053.58	1,296,568.01	570,189.72	3,013,431.87	726,378.29
<b>ACTIVO NO CIRCULANTE</b>	58,256,418.12	6,194,409.37	5,861,678.13	58,589,149.36	332,731.24
<b>Inversiones Financieras a Largo Plazo</b>	12,067.19	0.00	0.00	12,067.19	0.00
Títulos y Valores a Largo Plazo	12,067.19	0.00	0.00	12,067.19	0.00
<b>Bienes Inmuebles, Infraestructura y Construcciones en Proceso</b>	40,464,747.92	5,682,181.60	5,104,999.76	41,041,929.76	577,181.84
Terrenos	6,358,738.26	0.00	0.00	6,358,738.26	0.00
Edificios no Habitacionales	3,905,395.34	0.00	0.00	3,905,395.34	0.00
Construcciones en proceso en Bienes de Dominio Publico	30,200,614.32	5,682,181.60	5,104,999.76	30,777,796.16	577,181.84
<b>Bienes Muebles</b>	29,867,179.68	512,227.77	306,022.29	30,073,385.16	206,205.48
Mobiliario y Equipo de Administración	5,117,883.67	8,435.20	306,022.29	4,820,296.58	( 297,587.09)
Equipo e Instrumental Médico y de Laboratorio	39,392.00	0.00	0.00	39,392.00	0.00
Equipo de Transporte	16,683,211.58	243,900.00	0.00	16,927,111.58	243,900.00
Equipo de Defensa y Seguridad	1,650,079.30	0.00	0.00	1,650,079.30	0.00
Maquinaria, otros Equipos y Herramientas	6,366,613.13	259,892.57	0.00	6,626,505.70	259,892.57
Activos Biológicos	10,000.00	0.00	0.00	10,000.00	0.00
<b>Depreciaciones</b>	( 12,087,576.67)	0.00	450,656.08	( 12,538,232.75)	( 450,656.08)
Depreciación Acumulada de Bienes Muebles	( 12,087,576.67)	0.00	450,656.08	( 12,538,232.75)	( 450,656.08)






# ESTADO ANALITICO DEL ACTIVO

MUNICIPIO: CHAPA DE MOTA, 033

DEL 1 AL 30 DE SEPTIEMBRE DE 2019

CONCEPTO	SALDO INICIAL	CARGOS DEL PERIODO	ABONOS DEL PERIODO	SALDO FINAL	VARIACION DEL PERIODO
----------	---------------	--------------------	--------------------	-------------	-----------------------

					
L.C. LETICIA ZEPEDA MARTINEZ		LIC. JUAN MARTIN CRUZ MARTINEZ		L.C. ARMANDO MIRANDA JIMENEZ	
PRESIDENTE MUNICIPAL		SECRETARIO		TESORERO	

