

PBRM-01e MATRIZ DE INDICADORES PARA RESULTADOS 2018, POR PROGRAMA PRESUPUESTARIO Y DEPENDENCIA GENERAL

Programa presupuestario: Desarrollo Integral de la Familia

Objetivo del programa presupuestario: Engloba los proyectos orientados a fomentar la integración familiar, el respeto y el impulso de valores que permitan al individuo un desarrollo armónico, sano y pleno y asistir al mejoramiento en la calidad de vida y al respeto de los derechos de los niños, mujeres, discapacitados y adultos mayores.

Dependencia General: B00 Dirección General - Sistema Municipal DIF

Pilar temático o Eje transversal: Pilar Social

Tema de desarrollo: Núcleo Social y Calidad de Vida

Objetivo o resumen narrativo	Indicadores		Medios de verificación	Supuestos
	Nombre	Frecuencia y Tipo		

Fin

Contribuir a reducir los índices de morbilidad de la población mediante el otorgamiento de servicios médicos por las instituciones públicas de salud.	Tasa de variación de la morbilidad de la población	Morbilidad de la población del año actual/Morbilidad de la población del año anterior-1) *100	Índices de morbilidad del Instituto de Salud del Estado de México (ISEM).	N/A
---	--	---	---	-----

Propósito


La población vulnerable con salud precaria en el municipio recibe atención médica.	Tasa de variación en la población vulnerable con salud precaria en el municipio	((Población vulnerable con salud precaria en el municipio que recibió atención médica en el año actual/Población vulnerable con salud precaria que recibió atención médica en el municipio en el año anterior-1) *100	Estadísticas ISEM.	La población con precaria salud requiere de apoyos por parte de la autoridad local para mejorar sus condiciones.
--	---	---	--------------------	--

Componentes

1. Consulta Médica de Primer nivel otorgada.	Porcentaje en el otorgamiento de consulta médica de primer nivel.	(Consultas médicas de primer nivel otorgadas/Consultas médicas de primer nivel programadas) *100.	Formatos de atención médica.	La población requiere de la prestación de consulta médica de primer nivel
--	---	---	------------------------------	---

Actividades

1.4. Otorgamiento de consultas odontológicas fijas a la población no derechohabiente y vulnerable.	Porcentaje en el otorgamiento de consultas odontológicas fijas.	(Consultas odontológicas fijas otorgadas/Consultas odontológicas fijas programadas) *100.	Estadísticas de consultas médicas odontológicas fijas otorgadas.	La población acude a recibir consultas odontológicas a sus centros de salud municipal.
--	---	---	--	--



Lic. En Odont. Jetzi Nalleli Perez Franco Odontóloga

Firma

Cargo

Lic. En Odont. Jetzi Nalleli Perez Franco Odontóloga

Firma

Cargo

Profr. Angélica Cárdenas Dirección General de la Familia

Nombre

Cargo

PBRM-01e MATRIZ DE INDICADORES PARA RESULTADOS 2018, POR PROGRAMA PRESUPUESTARIO Y DEPENDENCIA GENERAL

Programa presupuestario: Alimentación para la población infantil

Objetivo del programa presupuestario: Incluye acciones enfocadas a la mejora del estado de nutrición de los niños en edad preescolar y escolar que sean diagnosticados por el DIF con desnutrición o en riesgo, a través de la entrega de desayunos escolares fríos o raciones vespertinas en planteles escolares públicos, ubicados principalmente en zonas indígenas, rurales y urbano marginadas del territorio Estatal.

Dependencia General: 000 Educación Cultural y Bienestar Social

Pilar temático o Eje transversal: Gobierno solidario
Tema de desarrollo: Núcleo social y calidad de vida.

Objetivo o resumen narrativo	Indicadores		Medios de verificación	Supuestos
	Nombre	Fórmula		

Fin

Contribuir a la nutrición de la población infantil con desnutrición o riesgo, a través de programas alimentarios.	Tasa de variación en el número de niños en condiciones de desnutrición	((Niños en condiciones de desnutrición en el año actual / Niños en condiciones de desnutrición en el año anterior)-1) *100	Reportes de la talla promedio de la población objetivo	N/A
---	--	--	--	-----

Propósito

La población infantil es beneficiaria con programas alimentarios en escuelas de nivel preescolar y escolar.	Porcentaje de población infantil beneficiada con programas alimentarios	(Población infantil beneficiada con programas alimentarios/Total de la población infantil municipal) *100	Padrón de beneficiarios.	Las condiciones alimentarias de la población infantil del municipio requieren de la intervención de la autoridad local.
---	---	---	--------------------------	---

Componentes

1. Desayunos escolares gestionados	Porcentaje de desayunos escolares entregados	(Desayunos escolares entregados/Desayunos escolares gestionados) *100	Mensual Gestión	Padres de familia solicitan a la autoridad local brindar desayunos escolares.
------------------------------------	--	---	-----------------	---


Actividades

1.1. Integración del padrón de escuelas beneficiarias del programa de desayunos escolares	Porcentaje de escuelas beneficiarias de desayunos escolares	(Escuelas beneficiarias del programa de desayunos escolares/Total de escuelas de nivel escolar y reescolar) *100	Semestral Gestión	La otorgación del beneficio del programa de desayunos escolares depende de la intervención organizada de la autoridad local para
---	---	--	-------------------	--

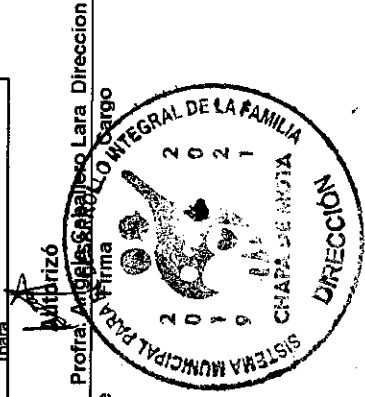
C. Oscar Caballero *[Firma]*
 Nombre Cargo



C. Oscar Caballero *[Firma]*
 Nombre Cargo



Profra. Angélica Caballero Lara
 Nombre Cargo





PBRM-01e MATRIZ DE INDICADORES PARA RESULTADOS 2018, POR PROGRAMA PRESUPUESTARIO Y DEPENDENCIA GENERAL

Programa presupuestario: Consolidación de la administración pública de resultados

Objetivo del programa presupuestario: Comprende el conjunto de actividades y herramientas que permiten la toma de decisiones sobre la aplicación de los recursos públicos con el objeto de mejorar la calidad del gasto público y la rendición de cuentas.

Dependencia General: J00 Gobierno municipal.

Pilar temático o Eje transversal: Pilar Social


Tema de desarrollo: Gobierno eficiente que genere resultados.

Objetivo o resumen narrativo	Indicadores		Frecuencia y Tipo	Medios de verificación	Supuestos
	Nombre	Fórmula			
Fin Contribuir al fortalecimiento de la administración pública municipal a través de controles administrativos que generen un adecuado ejercicio de los recursos públicos	Tasa de variación del gasto corriente	$((\text{Gasto corriente del año actual} / \text{Gasto corriente en el año anterior}) - 1) * 100$	Anual Estratégico	Estado comparativo de Egresos	N/A
Propósito Las unidades administrativas municipales cumplen sus funciones mediante el ejercicio adecuado de los recursos públicos.	Porcentaje de avance en el gasto corriente ejercicio	$(\text{Gasto corriente ejercido} / \text{Gasto corriente programado}) * 100$	Anual Estratégico	Estado comparativo de Egresos	La normatividad en vigencia obliga a las autoridades municipales a la aplicación responsable, transparente y reglamentada de los recursos.
Componentes 3. Programa de preservación del patrimonio del ayuntamiento implementado.	Tasa de variación en el registro de bienes patrimoniales.	$((\text{Suma del patrimonio registrado en el semestre actual} / \text{Suma del patrimonio registrado en el inventario municipal en el semestre anterior}) - 1) * 100$	Semestral Gestión	Inventarios actualizados	La normatividad en materia de control patrimonial incluye obligatoriedad para los municipios.
Actividades 3.2. Verificación física y control de inventarios	Porcentaje de verificación al inventario patrimonial municipal.	$(\text{Verificaciones físicas al inventario patrimonial municipal realizadas} / \text{Verificaciones físicas al inventario patrimonial municipal programadas}) * 100$	Trimestral Gestión	Reportes de Verificación	La normatividad administrativa obliga a autoridad municipal al correcto cuidado de los bienes muebles e inmuebles a través de las revisiones físicas de

Elaboró *JH*

Revisó *JH*

TSU. Josefina Franco Barrera Tesorera del SMDIF
 Nombre Firma Cargo



PBRM-01e MATRIZ DE INDICADORES PARA RESULTADOS 2018, POR PROGRAMA PRESUPUESTARIO Y DEPENDENCIA GENERAL

Programa presupuestario: Desarrollo Integral de la familia.


Objetivo del programa presupuestario: Engloba los proyectos orientados a fomentar la integración familiar, el respeto y el impulso de valores que

Dependencia General: E00

Pilar temático o Eje transversal: Pilar Social

Tema de desarrollo: Orientación y atención psicológica Y psiquiátrica

Objetivo o resumen narrativo	Indicadores		Medios de verificación	Supuestos
	Nombre	Fórmula		
Contribuir a incrementar la cobertura de familias vulnerables y/o sujetas a asistencia social municipal a través de programas de integración familiar.	Tasa de variación en el número de familias vulnerables atendidas con programas de asistencia social	$((\text{Familias vulnerables atendidas a través de programas de asistencia social en el año actual} / \text{Familias vulnerables atendidas a través de programas de asistencia social el año anterior}) - 1) * 100$	Anual Estratégico	Registros administrativos N/A
Propósito Las familias vulnerables cuentan con la atención necesaria para aprender a manejar situaciones adversas y de riesgo psicosocial.	Porcentaje de población beneficiada con atención a la familia	$(\text{Población total beneficiada con programas de atención a la familia en el año actual} / \text{Total de la población objetivo del programa}) * 100$	Anual Estratégico	Padrones de beneficiarios La adecuada divulgación de los productos y servicios orientados a las familias vulnerables favorece el impacto y penetración de la institución en la sociedad
Componentes Programa integral de asistencia médica, psicología y jurídica brindada.	Porcentaje en la prestación de servicios asistenciales orientados al apoyo de familias vulnerables o/y sujetas a asistencia social	$(\text{No. de consultas médicas} + \text{No. de consultas Psicológicas} + \text{Asistencias jurídicas brindadas a familias vulnerables o/y sujetas a asistencia social} / \text{No. de consultas médicas} + \text{No. de consultas Psicológicas} + \text{Asistencias jurídicas brindadas a familias vulnerables o/y sujetas a asistencia social}) * 100$	Mensual Gestión	Registros administrativos Las familias en condiciones de vulnerabilidad demandan atención por parte de la autoridad local.
Actividades Impartición de consultas de apoyo psicológico	Porcentaje en el otorgamiento de apoyo psicológico	$(\text{Consultas de apoyo psicológico otorgadas} / \text{Consultas de apoyo psicológico programadas}) * 100$	Mensual Gestión	Registros administrativos La población demandada al SMDIF brinda atención psicológica a través de especialistas.




 Nombre: Erik Guadalupe Martínez Monroy

 Cargo: Psicólogo del SMDIF



 Nombre: Erik Guadalupe Martínez Monroy

 Cargo: Psicólogo SMDIF



PBRM-01e MATRIZ DE INDICADORES PARA RESULTADOS 2018, POR PROGRAMA PRESUPUESTARIO Y DEPENDENCIA GENERAL

Programa presupuestario: Alimentación y nutrición familiar

Objetivo del programa presupuestario: Incluye el grupo de proyectos que tienen como propósito procurar elevar el estado nutricional de grupos vulnerables, promover la autosuficiencia alimenticia en zonas y comunidades marginadas, y fomentar hábitos adecuados de consumo.

Dependencia General: B00 Dirección General - Sistema Municipal DIF

Pilar temático o Eje transversal: Pilar Social

Tema de desarrollo: Grupos vulnerables

Objetivo o resumen narrativo	Indicadores		Medios de verificación	Supuestos
	Nombre	Fórmula		

Fin

Contribuir a mejorar el estado nutricional de las familias mediante apoyos alimentarios	Tasa de variación en el número de familias beneficiadas con apoyos alimentarios	((Familias beneficiadas con apoyos alimentarios en el año actual / Familias beneficiadas con apoyos alimentarios en el año anterior)-1) *100	Padrones de familias beneficiadas	N/A
---	---	--	-----------------------------------	-----

Propósito

La población en pobreza alimentaria del municipio mejora su ingesta de alimentos a través de los apoyos otorgados.	Tasa de variación en el número de apoyos alimentarios.	((Apoyos alimentarios entregados en el año actual/Apoyos alimentarios entregados en el año anterior)-1) *100	Padron de Beneficiarios.	La población en situación de vulnerabilidad alimentaria acude a recibir los apoyos alimentarios.
--	--	--	--------------------------	--

Componentes

1. Integración del padrón de beneficiados con apoyos alimentarios.	Porcentaje de población beneficiada de apoyos alimentarios.	(Población beneficiada de apoyos alimentarios/ Población programada por beneficiar) *100	Padrones de beneficiarios.	La población cumple con los requisitos del marco normativo para ser beneficiado.
--	---	--	----------------------------	--

Actividades

1.2 Supervisión de aprovechamiento de los apoyos alimentarios.	Porcentaje de supervisiones físicas.	(Supervisiones físicas realizadas/ Supervisiones físicas programadas) *100	Registros Administrativos	Las personas beneficiadas colaboran en la verificación de los registros necesarios para el control del apoyo.
--	--------------------------------------	--	---------------------------	---

Elaboró
C. Fabiola Lara Estrada
Nombre
Firma

Revisó
C. Fabiola Lara Estrada
Nombre
Firma

Promotora
Cargos
Cargos



PBRM-01e MATRIZ DE INDICADORES PARA RESULTADOS 2018, POR PROGRAMA PRESUPUESTARIO Y DEPENDENCIA GENERAL



Programa presupuestario: Apoyo a Adultos Mayores

Objetivo del programa presupuestario: Fomentar una cultura de respeto y trato digno a los adultos mayores, fortalecer su lugar en la familia y en la sociedad, así como fomentar las acciones tendientes a procurar una atención oportuna y de calidad a los adultos mayores en materia de salud, nutrición, educación, cultura y recreación, y atención psicológica-jurídica, para que éste disfrute de un envejecimiento digno y aumente su autosuficiencia.

Dependencia General: B00 Dirección general- Sistema Municipal DIF

Pilar temático o Eje transversal: PILAR SOCIAL

Tema de desarrollo: Núcleo Social y Calidad de Vida.

Fin	Objetivo o resumen narrativo		Indicadores		Frecuencia y Tipo	Medios de verificación	Supuestos
	Nombre	Fórmula	Nombre	Fórmula			
Propósito	Contribuir a elevar la calidad de vida a los adultos mayores a través de programas de apoyo.	Tasa de variación en el número de programas de apoyo a los adultos mayores gestionados.	((Programas de apoyo a los adultos mayores gestionados en el año actual/Programas de apoyo a los adultos mayores gestionados en el año anterior)-1) * 100	Anual Estratégico	Registros administrativos.	N/A	
	Los adultos mayores disminuyen su vulnerabilidad con servicios y apoyos institucionales.	Tasa de variación en el número de adultos mayores beneficiados.	((Número de adultos mayores beneficiados en el año actual/ Número de adultos mayores beneficiados en el año anterior)-1) * 100	Anual Estratégico	Padrón de beneficiarios de adultos mayores.	Los adultos mayores reciben los servicios y apoyos institucionales que elevan su calidad de vida.	
Componentes	1. Apoyos municipales para adultos mayores gestionados.	Porcentaje de apoyos gestionados para adultos mayores.	(Apoyos gestionados para adultos mayores/Total de Adultos mayores del municipio) * 100	Semestral Gestión	Registros administrativos de la gestión.	Las acciones en materia de gestión de apoyos para los adultos mayores, son viables y reciben el apoyo por las instancias privadas o públicas.	
	1.1. Entrega de apoyos a adultos mayores.	Porcentaje de apoyos entregados a adultos mayores (apoyos entregados/Apoyos para adultos mayores solicitados) * 100		Trimestral Gestión	Constancias de entrega de apoyos.	Los adultos mayores solicitan y asisten a recibir sus apoyos.	

Elaboró *[Firma]* Promotor

C. Verónica Martínez Escobar *[Firma]* Promotor

Revisó *[Firma]* Verónica Martínez Escobar Promotor

Nombre *[Firma]* Verónica Martínez Escobar Nombre

Cargo *[Firma]* Promotor Cargo

Nombre *[Firma]* Profesora Angélica Subito Lara Profesora

Cargo *[Firma]* Dirección de la Familia y Adulto Mayor

CHAPA DE MOTA

SISTEMA MUNICIPAL PARA EL DESARROLLO INTEGRAL DE LA FAMILIA Y EL ADULTO MAYOR



PBRM-01e MATRIZ DE INDICADORES PARA RESULTADOS 2018, POR PROGRAMA PRESUPUESTARIO Y DEPENDENCIA GENERAL

Programa presupuestario: Desarrollo Comunitario

Objetivo del programa presupuestario: Incluye proyectos cuyas acciones de coordinación para la concurrencia de los recursos en los programas de desarrollo social se orientan a la mejora de los distintos ámbitos de los municipios y los grupos sociales que en ellos habitan, en especial a los de mayor vulnerabilidad, y que tengan como propósito asegurar la reducción de la pobreza.

Dependencia General: I00 PROMOCION SOCIAL

Pilar temático o Eje transversal: Pilar Social

Tema de desarrollo: Grupos vulnerables

Objetivo o resumen narrativo	Indicadores		Medios de verificación	Supuestos
	Nombre	Frecuencia y Tipo		

Fin

Contribuir a cerrar brechas entre diferentes grupos sociales del municipio mediante la instrumentación de programas que favorezcan el desarrollo integral de las personas con discapacidad.	Tasa de variación en el número de personas con discapacidad atendidas	((Personas con discapacidad atendidas en el año actual / personas con discapacidad atendidas en el año anterior) * 100	Anual Estratégico	Registros administrativos	N/A
---	---	--	-------------------	---------------------------	-----

Propósito

Las personas con discapacidad cuentan con programas de asistencia social que favorecen su integración a la sociedad.	Porcentaje de población con discapacidad beneficiada a través de programas de asistencia social.	((Población con discapacidad beneficiada a través de programas de asistencia social / Total de la población con discapacidad a nivel municipal) * 100	Anual Estratégico	Registros administrativos.	La población local conoce los productos y servicios que apoyan a los grupos vulnerables y acuden a la atención del SMDIF.
--	--	---	-------------------	----------------------------	---

Componentes

1. Rehabilitación Otorgada.	Porcentaje de eficacia en el otorgamiento de terapias de Rehabilitación	(Personas beneficiadas con terapias de rehabilitación / Total de personas proyectadas a beneficiar con terapias de rehabilitación) * 100	Semestral Gestión	Registros administrativos	La población municipal demanda a la autoridad otorgar terapias de rehabilitación a personas con discapacidad
-----------------------------	---	--	-------------------	---------------------------	--

Actividades

1.1 Expedición de consulta Diagnóstico	Porcentaje de consultas de carácter diagnóstico	(Consulta médica de carácter diagnóstico otorgadas / Total de consultas médicas otorgadas) * 100	Mensual Gestión	Registros Administrativos	La población objetivo solicita el servicio de diagnóstico
--	---	--	-----------------	---------------------------	---

Elaboró
C. Anabel Tinoco Hernandez
Nombre
Firma

Coordinadora
C. Anabel Tinoco Hernandez
Nombre
Firma

Revisó
C. Anabel Tinoco Hernandez
Nombre
Firma

Coordenadora
C. Anabel Tinoco Hernandez
Nombre
Firma

Cargo


Cargo

Cargo

Cargo

Cargo

Cargo



PbRM-01e MATRIZ DE INDICADORES PARA RESULTADOS 2018, POR PROGRAMA PRESUPUESTARIO Y DEPENDENCIA GENERAL

Programa presupuestario: Desarrollo Comunitario

Objetivo del programa presupuestario: Incluye proyectos cuyas acciones de coordinación para la concurrencia de los recursos en los programas de desarrollo social se orientan a la mejora de los distintos ámbitos de los municipios y los grupos sociales que en ellos habitan, en especial a los de mayor vulnerabilidad, y que tengan como propósito asegurar la reducción de la pobreza.

Dependencia General: 100 PROMOCION SOCIAL

Pilar temático o Eje transversal: Pilar Social

Tema de desarrollo: Grupos vulnerables

Objetivo o resumen narrativo	Indicadores		Frecuencia y Tipo	Medios de verificación	Supuestos
	Nombre	Fórmula			
Fin Contribuir a mejorar las condiciones sociales de la población mediante grupos organizados de población en condiciones de marginación.	Tasa de variación en el número de grupos organizados en condiciones de marginación	((Grupos organizados en condiciones de marginación en el año actual/Grupos organizados en condiciones de marginación en el año anterior)-1) *100	Anual Estratégico	Informes cuantitativos de la Dirección de Desarrollo Comunitario. Dirección de Desarrollo Social.	N/A
Propósito Los grupos organizados de población en condiciones de marginación implementan proyectos comunitarios para el beneficio de la localidad	Tasa de variación en el número de proyectos comunitarios formados para el beneficio de la localidad	((Proyectos comunitarios para el beneficio de la localidad en el año actual/Proyectos comunitarios para el beneficio de la localidad en el año anterior)-1) *100	Anual Estratégico	Informes Cuantitativos. Informes Finales de Resultados. Padrón de Beneficiarios: que están bajo el resguardo de la Dirección de Desarrollo Comunitario.	Los grupos organizados de población en condiciones de marginación participan activa y responsablemente en la consecución de los objetivos y proyectos que contribuyen a mejorar sus
Componentes 2. Gestiones realizadas sobre los programas de desarrollo social	Porcentaje de gestiones sobre los programas de desarrollo social	(Gestiones sobre los programas de desarrollo social realizadas/ Gestiones sobre los programas de desarrollo social programadas) *100	Semestral gestion	Padrones de beneficiarios. Reglas de Operación	La población que solicita el apoyo, cumple con los requisitos establecidos en las reglas de operación.

Actividades	Registros de solicitudes	Trimestral Gestión
2.1. Seguimiento a las solicitudes de programas sociales.	Registros de solicitudes	Trimestral Gestión

